

## Urheberrecht in sozialen Netzwerken

### Fremde Urheberrechte


Auch in sozialen Netzwerken musst du das Urheberrecht anderer beachten. Das bedeutet, dass du Inhalte anderer nur posten darfst, wenn diese das erlaubt haben. Das gilt allerdings nicht für Links: Links werden in der Regel als Verweise angesehen und diese sind erlaubt. Vor allem, wenn du die „Teilen“-Funktion auf einer Webseite nutzt, kannst du davon ausgehen, dass der Urheber bzw. der Rechteinhaber es möchte, dass du seinen Artikel mit deinen Freunden teilst – schließlich ist das für ihn Werbung.

Vor allem bei Fotos solltest du vorsichtig sein: Nutzer in sozialen Netzwerken sind schon abgemahnt worden, weil sie fremde Fotos auf Facebook veröffentlicht haben. Ein Facebook-Profil ist nämlich im Zweifel öffentlich, auch wenn es nur für deine Freunde sichtbar ist. Gefahr droht hier vor allem bei Profilbildern – die sind nämlich immer sichtbar, egal wie deine Privatsphäre-Einstellungen sind. Stellst du etwa eine bekannte Comicfigur als Profilbild rein, so kannst du abgemahnt werden.

### Eine Abmahnung kann teuer werden

Da Abmahn-Anwälte manchmal utopische Summen als Schaden ansetzen, damit sie mehr Geld bekommen, solltest du dich auf jeden Fall rechtlich beraten lassen, wenn du eine Abmahnung erhältst. Mehr Infos gibt es bei iRights.info:

<http://irights.info/post-vom-anwalt-was-tun>.



## Eigene Fotos

Wenn du deine eigenen Fotos bei Facebook oder in ein anderes soziales Netzwerk hochlädst, überträgst du dem Anbieter ein umfassendes Nutzungsrecht. Das Foto bleibt zwar deins und du kannst es weiter nutzen, wie du willst, aber der Anbieter eben auch. Damit hast du dich nämlich einverstanden erklärt, als du dich registriert und die Nutzungsbedingungen akzeptiert hast. In welchem Umfang die Anbieter der sozialen Netzwerke deine Fotos nutzen, ist unterschiedlich. Deshalb solltest du die Nutzungsbedingungen stets lesen.



### Mehr Infos

---



„Inhalte auf Facebook veröffentlichen:  
Was muss ich beachten?“:

<http://irights.info/inhalte-auf-facebook-veroeffentlichen-was-muss-ich-beachten/11555>.

## Persönlichkeitsrecht

Neben dem Urheberrecht gibt es das Persönlichkeitsrecht. Dazu gehört das Recht auf das eigene Bild. Willst du ein Foto von einem deiner Freunde auf Communities posten, so darfst du das eigentlich nur tun, wenn er oder sie es erlaubt hat. Das gilt natürlich auch umgekehrt – wenn jemand dein Foto ungefragt veröffentlicht, kannst du dagegen vorgehen.

In der Regel fragt aber bei Facebook oder anderen sozialen Netzwerken eher niemand nach, bevor er ein Foto hochlädt, denn Fotos austauschen – auch von anderen Leuten – gehört dazu. In den wenigsten Fällen hat jemand etwas dagegen. Fotos, die peinlich oder unvorteilhaft sind, solltest du nicht hochladen. In der Regel kann man ganz leicht beurteilen, wann das der Fall ist.

Wenn du ein Foto schon hochgeladen hast und der Abgebildete von dir verlangt, das Foto wieder runter zu nehmen, so musst du das tun. Aber auch wenn du die Erlaubnis hast, das Foto zum Beispiel auf Facebook hochzuladen, heißt das nicht, dass du auch alles andere damit machen kannst. Eine Erlaubnis gilt nämlich immer nur für einen bestimmten Zweck.




Nicht erlaubt ist es, andere in sozialen Netzwerken mit Fotos, Videos und Texten zu beleidigen und zu verleumden. Das nennt sich Cybermobbing oder Cyberbullying und ist verboten. Die Folgen sind nicht nur, dass das eigene Profil gesperrt und gelöscht werden kann, sondern es kann auch Konsequenzen in der Schule oder am Ausbildungsplatz haben.

Bist du selbst betroffen – wenn jemand anderes etwas Beleidigendes über dich gepostet hat – kannst du auch beim Anbieter dagegen vorgehen. Jedes soziale Netzwerk hat Möglichkeiten, wie du unangemessene Bilder, Videos oder Texte melden kannst.



### Mehr Infos

---

-  Inhalte auf Facebook veröffentlichen: Was muss ich beachten? <http://irights.info/inhalte-auf-facebook-veroeffentlichen-was-muss-ich-beachten/11555>
-  Cyberbullying, Cybermobbing und was man dagegen tun kann <http://irights.info/cyber-mobbing-cyberbullying-und-was-man-dagegen-tun-kann-2/6919>
-  watch your web TV Folge 3 zum Thema: Das Recht am eigenen Bild [http://www.watchyourweb.de/p1054971186\\_519.html](http://www.watchyourweb.de/p1054971186_519.html)

